

## Vooraf

In SOMtoday hebben (of krijgen) leerling en ouder(s) / verzorger(s) ieder hun eigen account met hun eigen inloggegevens.

**Als leerling moet je dus inloggen met je eigen inloggegevens.**

## Goed om te weten

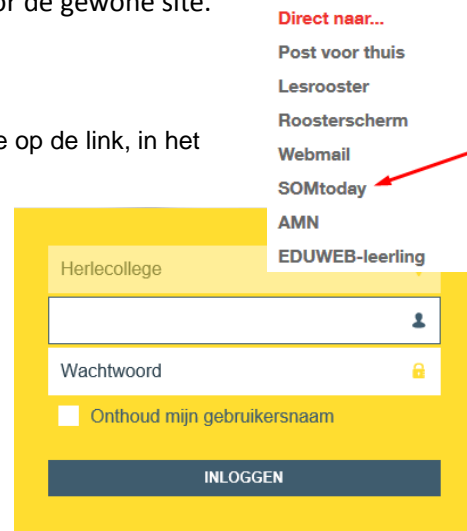
Je kunt op twee manieren inloggen op SOMtoday. Je kunt de website gebruiken (zie hieronder) maar ook de mobiele app van SOMtoday (zie laatste pagina van deze handleiding)

Wij adviseren je vooral de website te gebruiken.

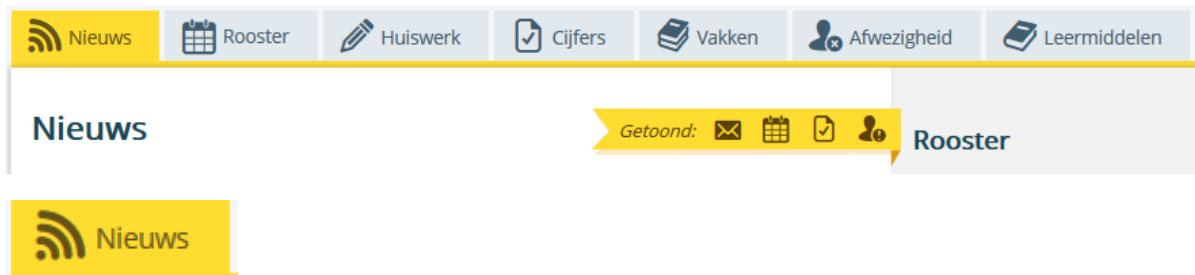
De mobiele app werkt pas na de herfstvakantie en is meer voor het “snelle werk” (lesuitval, laatste cijfers etc.) bedoeld en zeker niet als vervanger voor de gewone site.

## Inloggen op SOMtoday via de computer

- Klik op de homepage van de website van BCPL-Herle op de link, in het plaatje aangeduid met de rode pijl.
- Je komt in het inlogscherm van SOMtoday.
- Vul in dit scherm als ‘Gebruikersnaam’ je leerlingnummer in.
- Vul hierna je wachtwoord (dat je via je mail van SOM gekregen hebt) in. Verander je wachtwoord zo snel mogelijk in je “schoolwachtwoord”.
- Klik daarna op ‘inloggen’.
- Bent jij je wachtwoord vergeten, dan kun je een nieuw wachtwoord aanvragen door op ‘Wachtwoord vergeten?’ te klikken. Je krijgt dan een nieuw wachtwoord toegestuurd op je schoolmailadres.




Zodra je bent ingelogd, zie je onderstaande tabbladen.



SOMtoday opent standaard met nieuws. Je ziet dan bijvoorbeeld jouw laatst behaalde cijfers, het opgegeven huiswerk, de berichten die je via SOM hebt ontvangen, etc.

*Let op:* In SOM kunnen alleen berichten (zonder bijlagen) binnen het programma worden verzonden door bijvoorbeeld een docent naar een leerling of door een mentor naar de ouder(s) / verzorger(s). Er kunnen vanuit SOM dus geen berichten naar een e-mail adres worden gezonden. Daarvoor heb je je schoolmail.

 Rooster

Klik je op het tabblad 'Rooster', dan zie je jouw actuele rooster. Klik je op het gele pennetje bij een les in het rooster, dan zie je het huiswerk dat ter voorbereiding (= Opdracht) op die les moet worden gemaakt/gedaan en ook wat er tijdens die les op het programma staat (=Lesstof). Zie verder het tabblad 'Huiswerk'.

 Huiswerk

Door te klikken op het tabblad 'Huiswerk', opent een scherm met daarin het huiswerk dat is

## Huiswerk


Vandaag  za 16 aug 

opgegeven. Door op de pijltjes voor en achter de datum te klikken, wordt het huiswerk van eerdere of latere dagen zichtbaar.


Klik je op een van de lessen op een dag, dan zie je niet alleen wat er aan huiswerk moet worden gedaan als voorbereiding (= Opdracht) op die les maar ook wat er tijdens die les op het programma staat (=Lesstof).

 Cijfers


Met een klik op het tabblad 'Cijfers' worden de door jou behaalde resultaten zichtbaar. De docent zet je cijfers uiterlijk 2 weken ná een toets op jouw SOMtoday

 Vakken

Door op het tabblad 'Vakken' te klikken, opent een scherm met daarin al je vakken. Klik je op een van deze vakken, dan wordt (binnenkort) rechts op het scherm de studiewijzer voor dat vak geopend,

 Afwezigheid

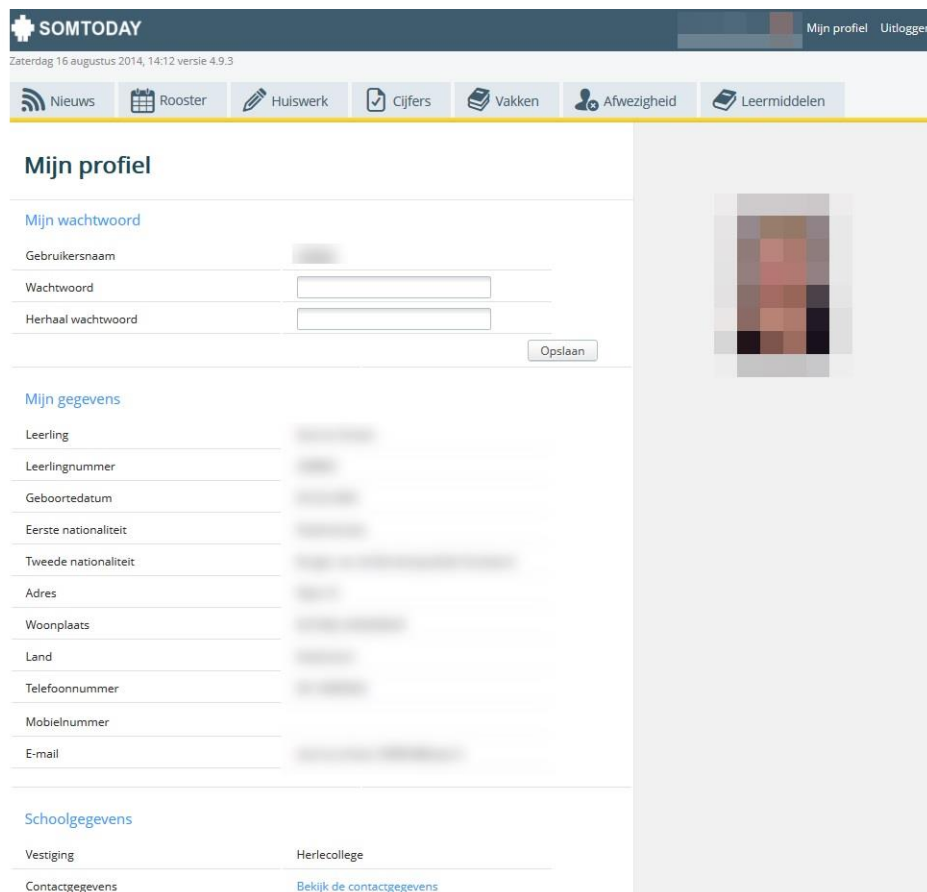
Via het tabblad 'Afwezigheid' kunt je zien wanneer je bijvoorbeeld te laat bent gekomen in de les, afwezig was i.v.m. bijvoorbeeld doktersbezoek of ongeoorloofd afwezig was.

 Leermiddelen

Onder deze button staat per vak aangegeven of een digitaal leermiddel beschikbaar is voor dat vak met daarbij een link naar het betreffende leermiddel.

## Mijn profiel

Bovenaan het scherm, achter je naam en je foto, zie je "Mijn profiel":  
Klik je hier op, dan zie je jouw gegevens. Hier kun je je profiel bekijken, aanvullen of wijzigen.



## Mijn wachtwoord

Je ontvangt je wachtwoord via je schoolmail. Wij adviseren je dit wachtwoord zo snel mogelijk te veranderen in het standaardwachtwoord dat je van ons ontvangen hebt.

Je kunt je wachtwoord wijzigen door in het veld achter 'Wachtwoord' dit wachtwoord in te vullen en het te herhalen in het veld achter 'Herhaal wachtwoord'. Klik na het invullen op 'opslaan'. Vanaf dat moment kun je inloggen met je nieuwe, zelf gekozen wachtwoord.

**LET OP: Je kunt je wachtwoord alleen op school wijzigen!**

## Uitloggen

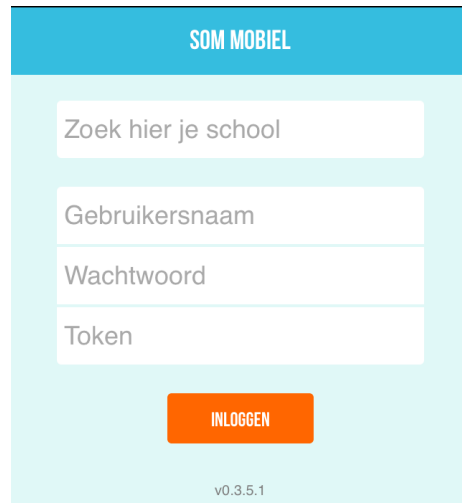
Als je SOMtoday wilt verlaten, moet je bovenaan het scherm op 'uitloggen' klikken.

TIP: loop nooit weg bij SOMtoday zonder af te sluiten. Dit om te voorkomen dat anderen iets met jouw gegevens doen.

## De mobiele app voor Iphone an Android.

Het is belangrijk te begrijpen dat de mobiele app echt minder informatie geeft dan “gewone” website. Zo kan de app geen studiewijzers laten zien.

- Je kunt de mobiele app voor SOMtoday downloaden uit de appstore (Apple) of de playstore (android).
- Zoek op “SOMtoday mobiel” en installeer de app op je telefoon of tablet.
- Open de app
- Zoek eerst je school. Ondanks het feit dat je op BCPL-Herle zit, moet je hier nog steeds zoeken naar Herlecollege
- Vul bij de gebruikersnaam, net zoals bij de weblogin, je leerlingnummer in
- Vul je wachtwoord in
- “token” mag je leeglaten
- Tik op “inloggen”

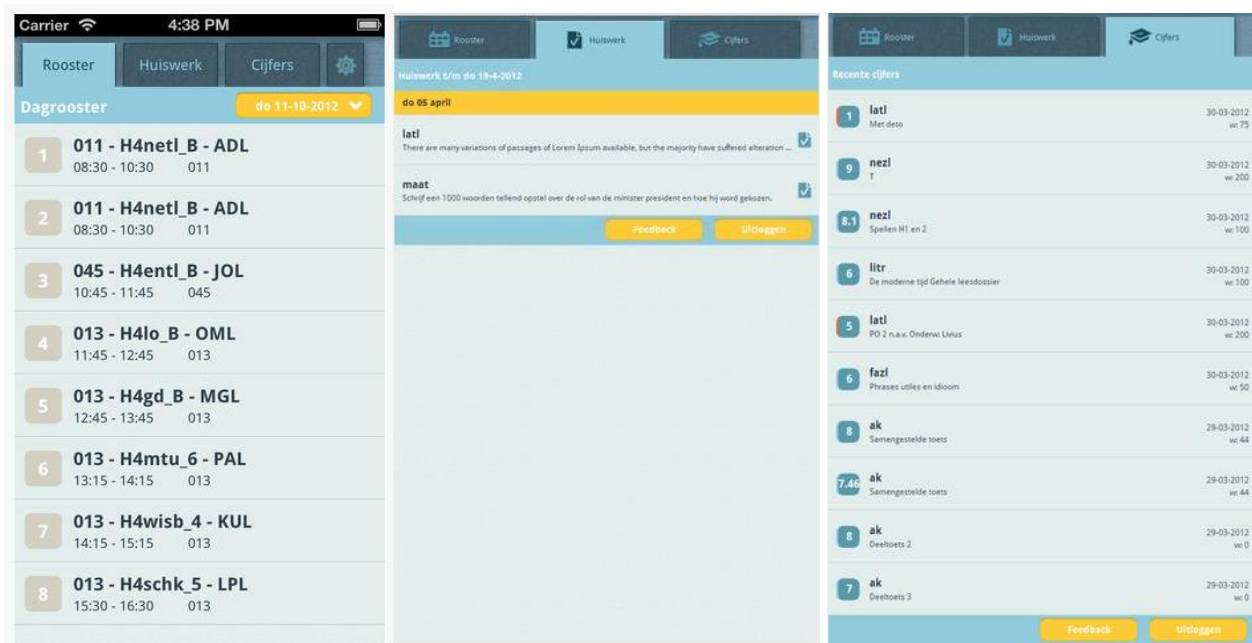


De app heeft maar drie tabbladen.

**Rooster:** je (dag)rooster

**Huiswerk:** hier kun je zien welk huiswerk je moet maken voor een bepaalde les

**Cijfers:** je laatst behaalde cijfers (via de complete versie op je computer zie je meer..)



Succes bij het gebruik van SOMtoday.

Vragen: stel ze bij je mentor. Hij of zij kan je verder helpen.